

# Herramientas construccion



## BASE MULTIPLE

Ref.	Modelo	Bases		
ENC003	800004	4	20	--
ENC005	81008	6	20	--

1,4 Mts. Cable electrico

Enchufe 2P+T de 3 G1 y Chasis plástico PP



## ENROLLADOR CABLE 2 BASES

Ref.	Modelo	Mts		
ENC006	710216	8	6	--

Enchufe 2P de 2 X 0,75

Chasis plástico PP y bases en PA



## GAVETA APILABLE AZUL

Ref.	Modelo	Medida		
CON176	58	303x500x200	1	12
	59	303x500x300	1	6
CON181	60	400x600x300	1	6



## RUEDA CARRETILLAS

Ref.		Observaciones
CON034	1	Rueda normal
CON035	1	Rueda impinchable

APTO PARA USO ALIMENTARIO  
Registro sanitario / Fed.® nº 3900923/V  
NO USAR HIDROCARBUROS  
DO NOT USE HYDROCARBONS



## BIDON CON TAPON/GRIFO

Ref.	Medidas	Litros		
CON358	265x200x307	10	1	6

Fabricado en polietileno B.P. Alto peso molecular

Registro sanitario nº 3900923/V

Apto para uso alimentario



## GARRAFA ISOTERMICA

Ref.	Medidas	Litros		
CON099	5	1	25	
CON099.2	2	1	25	

# Herramientas construccion



## REPUESTO TIRALINEA

Ref.	Medidas		
CON321	250 grs	1	25
CON320	1000 grs	1	25

Color azul



## BASE CRIBA 550 mm

Ref.	Medidas		
CON042	4	1	12
CON046	6	1	12
CON043	8	1	12
CON047	10	1	12
CON044	12	1	12
CON048	14	1	12
CON045	16	1	12



## ESCALERA DOMESTICA ALUMINIO

Ref.	Peldaños		
ESC005	5	1	3
ESC007	7	1	3
ESC008	8	1	3




## TIRALINEAS CON CUERDA

Ref.	Medidas		
CON322	20 mts	1	25




## ARO CRIBA PLASTICO

Ref.	Medidas		
CON041	550x500	1	6



## TALOCHA ANGULAR

Ref.	Medida		
CON307	265X140	1	36



## TALOCHA RECTANGULAR BASE CORRUGADA

Ref.	Medida		
CON304	275x185	1	36
CON305	330x220	1	36
CON309	285x165	1	36

# Herramientas construccion



## SILICONA AKLESIL

Ref.	Grs.	Color		
CON007	280	BLANCA	1	24
CON006	280	TRANSLUCIDA	1	24

Silicona ácida con fungicida.

## TEFLON

Ref.	Medidas		
CON004	12 - 12x0,6	1	250
CON005	50 - 19x0,1	1	25



## SPRAY STOP MOHO

Ref.	Mls.		
PVC491.4	750ML	12	24

Limpiador y preventivo, elimina la cepa del hongo y las manchas negras de la humedad.  
Eficaz contra las bacterias.

## DESATASCADOR PROFESIONAL LIQUIDO

Ref.	Mls.		
PVC491.2	500ML	8	24
PVC491.3	100ML	4	12



# Herramientas trabajo

## MANGO MADERA M 5308B

Ref.	Grs.	MM	C	
BEL045		280		



► Mango M 5308



## MANGO MADERA 8007

Ref.	Grs.	MM	C	
BEL035		300		22
BEL036		360		9



► Mango M 8007



4

## MANGO MADERA M 6-900

Ref.	Grs.	MM	C	
BEL043		900		



► Mango M 900



13

## AZADA 8A

Ref.	Grs.	A - B	
BEL014	525	155-80	6



## AZADA 8A

Ref.	Grs.	A - B	
BEL014	525	155-80	6

## SERRUCHO PUNTA 4572-12

Ref.	Grs.	A	C	
BEL135	170	300		3

NEW



► Alcotana 5932 N



## ALCOTANA 5932A

Ref.	Grs.	A - B	C	
BEL007	600	335-290	42	2



## PALETA 5844-B

Ref.	Grs.	A - B	
BEL066	455	180-130	3



## PALETIN 5901-A

Ref.	Grs.	A - B	
BEL071	145	125-70	16



## PALETA 5844-B BIM


Ref.	Grs.	A - B	
BEL061	475	180-130	2

# Herramientas trabajo



## DESENCOFRADOR 5982 20X700

Ref.	Grs.	A	C	
BEL137	2025	700		4



## CINCEL 5825

Ref.	Modelo	Grs.	A	C	
BEL120	16x200	300	200 - 14	23	9
BEL121	16x250	380	250 - 16	23	8



## CORTAFRIOS 8251 - 300

Ref.	Grs.	A	C	
BEL122	610	300 - 25	25	4




## PUNTERO C/PROTECTOR 5821

Ref.	Modelo	Grs.	A - B	C	
BEL112	16X250	550	250 - 16		3
BEL114	20X350	860	350 - 20		6



## PUNTERO 5821

Ref.	Modelo	Grs.	A	C	
BEL107	16x200	300	200 - 16		12
BEL108	16x250	380	250 - 16		11
BEL109	16x350	550	350 - 16		24



## SIERRA DE ARCO 4540-21

Ref.	Grs.	A	C	
BEL136	600	533 - 209	20	1



## GUADAÑA 2503-24

Ref.	Grs.	A	C	
BEL090	650	610		3



## FLEXOMETRO


Ref.	Metros		
MET001	2	1	36
MET002	3	1	36

# Cepillos, palas y articulos goma




## CEPILLO BARRENDERO

Ref.	Modelo		
CON073	Negro	12	--
CON074	Amarillo	12	--
CON075	Palo	50	--



## PALOS RASTRILLO PUNTA

Ref.	Medidas		
FAR057	2,8x150cm	25	250
FAR058	2,8x124cm	25	250



► Pala 5501 MM

## PALA REDONDA 5501-3MM

Ref.	Grs.	A - B	C	
BEL057	1915	1020 - 325	290	12



## PALA REDONDA 5501-3MA

Ref.	Grs.	A - B	C	
BEL055	2085	1040 - 335	290	5

## PALA PUNTA

Ref.	Modelo		
CON021	SV1TH	6	--

Mango muleta



## PALA CUADRADA

Ref.	Modelo		
CON022	SV2TH	6	--

Mango muleta



## MAZAS DE GOMA

Ref.	Medidas	Peso		
CON046	Mediana	500 grs.	--	25
CON047	Grande	750 grs.	--	25

# Mallas contruccion



## PLASTICO EMBALAR MANUAL

Ref.	Medida	Color		
POL306	200x50x23	Transparente	6	510
POL306.1	200x50x23	Negro	6	510



## PLASTICO BURBUJA

Ref.	Medida		
POL307	150 x 1,20 mts	1	--



## HOJA NEGRA 600G

Ref.	Medida	Peso	
POL295	2 X 200 mts	57kg	14
POL300	4 X 120 mts	69 kg	14
POL296	6 X 85 mts	75Kg	11
POL297	8 X 85 mts	96 kg	11
POL298	10 X 70 mts	101 kg	11
POL299	12 X 60 mts	108 kg	11
POL301	14 X 25 mts	61 kg	11



## HOJA BLANCA REC 600G

Ref.	Medida	Peso	
POL294	2 X 200 mts	59 Kg	14
POL292	4 X 120 mts	69 kg	14
POL293	6 X 85 mts	75 kg	11

## HOJA BLANCA REC 400G

Ref.	Medida	Peso	
POL308	2 X 300 mts	58 kg	14
POL302	4 X 150 mts	58 kg	14
POL309	6 X 125 mts	74 kg	11

## HOJA NATURAL 600G

Ref.	Medida	Peso	
POL287	2 X 215 mts	60 kg	16
POL288	4 X 120 mts	69 kg	11
POL289	6 X 85 mts	75 kg	16
POL285	8 X 85 mts	97 kg	11



## TOLDO ANILLADO

Ref.	Medida	Grs	Color	
JAR106	2 x 3 mts	90	Azul/Verde	40
JAR107	3 x 4 mts	90	Azul/Verde	20
JAR096	4 x 6 mts	90	Azul/Verde	20
JAR098	6 x 10 mts	90	Verde	20
JAR097	5 x 8 mts	90	Azul/Verde	20
JAR105	8 x 12 mts	90	Azul/Verde	5
JAR099	10 x 15 mts	90	Azul/Verde	2



## TOLDO BLANCO ANILLADO

Ref.	Medida	Grs	
JAR107.1	5 x 3 mts	90	20

# Botas y guantes



**BOTAS ACEITE**

Ref.	Color	Talla	
BOT000	Negro	38 a 46	6




**BOTAS AGUA VERDE**

Ref.	Color	Talla	
BOT000	Verde	35 a 46	6



**GUANTES SERRAJE**

Ref.	Modelo	Talla	
ROP001	114	9	12



**GUANTES CUERO**  
314F

Ref.	Color	Talla	
ROP004	Gris	9	10
ROP004.2	Gris	10	10




**GUANTES GASOIL**

Ref.	Modelo	Talla	
ROP003	Nitrilo	9-10	12



**GUANTES NITRILO**

Ref.	Modelo	Talla	
ROP008	700GB	8	12
ROP208.2	700GB	9	12
ROP008.1	700GB	10	12
ROP008.2	700GB	7	12



**GUANTES NITREX**

Ref.	Modelo	Talla	
ROP008.3	VER802	8-9-10	12



# Ropa laboral



**CHALECO FLUORESCENTE NARANJA**

Ref.	Modelo	Talla	
ROP024	Gilma	XL	10



CE

**CHALECO FLUORESCENTE AMARILLO**

Ref.	Modelo	Talla	
ROP023	Gilma	L	10



**TRAJE AGUA INGENIERO**

Ref.	Color	Talla	
ROP044	Verde	L	20
ROP043	Verde	M	20
ROP045	Verde	XL	20
ROP046	Verde	XXL	20



**BUZOS AZULES TERGAL**

Ref.	Color	Talla	
ROP036	Azul	--	10

Tallas disponibles de la 48 a la 68.  
Puños elásticos y cremallera diente ancho + tapa.  
Bolsillo extra tipo explorador con fuelle y tapeta velcro. Bolsillo extra porta electrodos



**BUZOS BLANCO DESECHABLES**

Ref.	Color	Talla	
ROP035	Blanco	--	50

Tallas disponibles: L, XL y XXL  
Buzo con capucha de polipropileno 40grs



**TRAJE AGUA POLIURETANO**

Ref.	Color	Talla	
ROP050	Verde	XL	10
ROP051	Verde	XXL	10

**BUZOS BLANCO DESECHABLES**

Ref.	Color	Talla	
FUM072	Blanco	--	20

Tallas disponibles: XL y XXL  
Especiales para productos quimicos.

# Sumideros



## SUMIDEROS ALUMINIO

Ref.	Medida		
SUM009	15x15 30	17	--
SUM010	20x20 60	7	--
SUM011	25x25 70	7	--
SUM012	30x30 90	5	--
SUM040	40x40 125	3	--




## SUMIDEROS CHAPA ZINCADA

Ref.	Medida		
SUM018	150x150 41	12	--
SUM019	200x200 54	12	--
SUM020	250x250 74	6	--
SUM022	300x300 90	6	--



## SUMIDEROS ACERO INOX

Ref.	Medida		
SUM025	125x125 36	12	--
SUM026	150x150 41	12	--
SUM027	200x200 60	12	--
SUM028	250x250 81	6	--
SUM029	300x300 81	6	--



## SUMIDERO HIERRO MADRID

Ref.	Medida		
SUM030	150x150	7	--



## SUMIDERO CORRIENTE HIERRO

Ref.	Medida		
SUM014	200x200 60	7	--
SUM015	250x250 70	7	--
SUM016	300x300 90	6	--
SUM017	400x400 125	2	--



## PUERTA CONTADOR CHAPA ZINCADA

Ref.	Medida		
GAL501	370x240	12	--

## TAPA ALUMINIO CON CERRADURA

Ref.	Medida		
GAL503	350x230	10	--
GAL504	370x270	10	--

Medidas del marco



## TAPA CONTADOR AGUA H. FUND.


Ref.	Medida		
GAL508	362x259	10	--

Medidas del marco



## TAPA CON MARCO HIDRAULICA

	Ref.	Medida		
	CON---	30x30	200	--
	CON---	40x40	150	--
	CON---	50x50	50	--
	CON---	60x60	40	--
	CON---	70x70	30	--
	Ref.	Medida		
	CON---	40x40	150	--
	CON---	50x50	50	--
	CON---	60x60	40	--
CON---	70x70	30	--	



## TAPA CON MARCO ENDESA

	Ref.	Medida		
	CON---	75x65	1	--
	CON---	75x126	1	--
	Ref.	Medida		
	CON---	75x65	150	--
CON---	75x126	50	--	



## TAPA SEVILLANA HOMOL.

	Ref.	Medida		
	CON---	72x62	1	--

Medida marco: 75X65



## TAPA C/MARCO IBERDROLA

	Ref.	Medida		
	CON---	70x60	1	--



## TAPA C/MARCO TELEFONICA

	Ref.	Medida		
	CON---	40x40	1	--



## TAPA C/MARCO TELEFONICA

	Ref.	Medida		
	CON---	100x80	1	--
	CON---	100x80	150	--

# Accesorios sujecion: abrazaderas



## ABRAZADERA SIN FIN

Ref.	Medida		
ABR027	8x16	200	1600
ABR028	12x22	200	800
ABR029	16x27	200	800
ABR030	20x32	200	800
ABR032	25x40	100	800
ABR033	30x45	100	800
ABR034	32x50	100	800
ABR035	40x60	100	400
ABR036	50x70	100	100
ABR037	60x80	100	100
ABR038	70x90	50	400
ABR039	80x100	50	400
ABR040	90x110	25	200
ABR041	100x120	25	200
ABR042	110x130	25	25
ABR043	120x140	25	25
ABR044	130x150	25	25
ABR045	140x160	25	25



## ABRAZADERA SUPER


Ref.	Medida		
ABR068	17x19	50	400
ABR069	20x22	50	400
ABR070	23x25	50	400
ABR071	26x28	50	400
ABR072	29x31	50	50
ABR073	32x35	50	50
ABR074	36x39	50	50
ABR075	40x43	50	50
ABR076	44x47	50	50
ABR077	48x51	50	50
ABR078	52x55	25	25
ABR079	56x59	25	25
ABR080	60x63	25	25
ABR081	64x67	25	25
ABR082	68x73	25	25
ABR083	74x79	25	25
ABR084	80x85	25	25
ABR085	86x91	25	25
ABR086	92x97	25	25
ABR087	98x103	25	25
ABR088	104x112	25	25
ABR089	113x121	25	25
ABR090	122x130	25	25
ABR091	131x139	10	10
ABR092	140x148	10	10
ABR093	149x161	10	10
ABR094	162x174	10	10
ABR095	175x187	10	10
ABR096	188x200	10	10
ABR097	201x213	10	10
ABR098	214x226	10	10
ABR099	227x239	10	10
ABR100	240x252	10	10



## ABRAZADERA SIN FIN

Ref.	Medida		
ABR049	170x190	10	10
ABR050	180x200	10	10
ABR051	190x210	10	10
ABR052	200x220	10	10
	210x230	10	10
	220x240	10	10

# Accesorios sujecion: abrazaderas



## ABRAZADERA CON TIRAFONDO

Ref.	Medida		
ABR109	50	100	--
ABR101	75	100	--
ABR102	90	100	--
ABR103	110	100	--
ABR104	125	80	--
ABR106	160	65	--
ABR107	200	25	--



## TORNILLOS TIRAFONDO

Ref.	Medida	Metrica	
ABR203	6	6	100
ABR202	8	6	100



## BRIDA NYLON

Ref.	Medida		
BRI001	2,5x100	100	5000
BRI02	2,5x200	100	5000
BRI023	2,8x250	100	5000
BRI004	3,6x200	100	5000
BRI005	3,6x250	100	4000
BRI012	3,6x300	100	5000
BRI019	3,6x370	100	5000
BRI006	4,8x200	100	5000
BRI015	4,8x250	100	4000
BRI018	4,8x300	100	3500
BRI027	4,8x370	100	1500
BRI016	7,6x370	100	1000
BRI017	7,6x450	100	1500
BRI018	7,8x730	100	1000

Bajo pedido se suministran en colores



## ABRAZADERA NORMAL

Ref.	Medida		
ABR005	10x11	100	1600
ABR006	12x13	100	1600
ABR007	13x14	100	1600
ABR008	14x15	100	1600
ABR009	15x17	100	1600
ABR010	16x18	100	1600
ABR011	18x20	100	800
ABR014	22x25	100	800
ABR016	25x28	100	800
ABR017	26x29	100	800
ABR019	31x35	500	800



## ABRAZADERA CON TIRAFONDO

Ref.	Medida	Metrica	
ABR200	18	6	100
ABR201	32	6	100

## EXPOSITOR BRIDAS NYLON NEGRAS

Ref.	Medida	Metrica	
BRI028	SURTIDO	--	1



## GRILLETES RECTOS GALVANIZADOS

Ref.	Medida		
GAL380	5-3/16	50	800
GAL381	6-1/4	50	400
GAL382	8-5/16	50	200
GAL383	10-3/8	50	150
GAL384	12-1/2	25	100
GAL385	14-9/16	25	75
GAL386	16-5/8	10	40
GAL387	18-11/16	5	20
GAL388	20-3/4	5	20
GAL389	22-7/8	1	8
GAL390	24-1	1	8
GAL391	28-11/8	1	6
GAL392	32-13/4	1	4
GAL393	36-17/16	1	2
GAL394	38-11/2	1	2
GAL395	42-15/8	1	10



## SUJETACABLES DIN 741 GALVANIZADOS

Ref.	Medida		
GAL360	4-1/8	200	1600
GAL361	5-3/16	200	1600
GAL362	6-1/4	100	800
GAL363	8-5/16	100	800
GAL364	10-3/8	100	400
GAL365	11-7/16	100	400
GAL366	12-1/2	100	100
GAL358	13	100	100
GAL367	14-9/16	50	200
GAL368	16-5/8	50	150
GAL359	19	25	100
GAL369	20-3/4	25	100
GAL370	22-7/8	15	60
GAL371	24-1	15	60
GAL372	28-11/8	15	15
GAL373	32-13/4	10	10
GAL394	38-11/2	5	5



## TENSOR ALAMBRE CINCADO

Ref.	Medida		
GAL---	80x26	300	250



## GANCHO ELEVACION CON SEGURO

Ref.	Kg		
GAL270	250	25	100
GAL271	500	25	75
GAL272	1000	10	40
GAL273	1600	10	40
GAL274	2500	5	5
GAL275	4000	1	8



## GANCHO ELEVACION SIN SEGURO

Ref.	Kg		
GAL260	250	25	100
GAL261	500	25	75
GAL262	1000	10	40
GAL263	1600	10	40
GAL264	2500	5	5
GAL265	4000	1	8

# Accesorios sujecion




## TENSOR GANCHO-ANILLA CINCADO DIN1480

Ref.	Medida		
GAL320	5-3/16	50	400
GAL321	6-1/4	50	300
GAL322	8-5/16	25	150
GAL323	10-3/8	25	75
GAL324	11-7/16	25	25
GAL325	12-1/2	10	50
GAL326	14-9/16	10	40
GAL327	16-5/8	10	10
GAL328	20-3/4	5	5
GAL329	22-7/8	1	7
GAL330	24-1	1	30
GAL331	27-11/8	1	20
GAL332	30-11/4	1	20
GAL333	33-15/16	1	15
GAL334	36-17/16	1	10



## PASADOR R CINCADO

Ref.	Medida		
GAL075	2	200	800
GAL072	3	200	400
GAL073	4	200	400
GAL074	5	100	200
GAL076	6	50	100
GAL077	7	50	100
GAL078	8	50	100



## MOSQUETON BOMBERO CINCADO

Ref.	Medida		
GAL230	5x50	100	800
GAL231	6x60	100	400
GAL232	7x70	100	400
GAL233	8x80	50	200
GAL234	9x90	25	100
GAL235	10x100	10	80
GAL236	11x120	10	80



## GUARDACABOS DIN 6899 INOXIDABLE

Ref.	Medida		
GAL240	3	100	1600
GAL241	4	50	800
GAL242	5	50	800
GAL243	6	50	800
GAL244	8	50	400
GAL245	10	25	400
GAL246	12	10	160
GAL247	14	5	80
GAL248	16	5	80
GAL249	18	5	80
GAL250	20	5	80
GAL251	26	5	80

# Ratchet, cinta y accesorios



## GANCHO CERRADO

Ref.	Medida		
CON209	0,35	1	80
CON207	0,50	1	40



## GANCHO ABIERTO



Ref.	Medida		
CON208	0,50	1	40



## CINTA POLIESTER

Ref.	Color	Medida	Carga	
CON204	Amarillo	25	1200	500
CON205	Naranja	35	3000	100
CON206	Naranja	50	5250	100

Bajo pedido rollos 1.000mts



## RATCHET

Ref.	Mm - Carga Gancho	Mts		
CON261	0,25 - 800 CERRADO	5	1	20
CON260	0,35 - 2000 CERRADO	6	1	20
CON263	0,50 - 4000 CERRADO	8	1	20

## PIEZA RATCHET

Ref.	Medida		
CON210	0,35	1	16
CON211	0,50	1	20



## RATCHET CARGA PESADA

Ref.	Mm - Carga Gancho	Mts		
CON---	0,50 - 5000 CERRADO	10	1	10
CON---	0,50 - 5000 ABIERTO	10	1	10
CON---	0,75 - 10000 CERRADO	8	1	10
CON---	0,75 - 10000 ABIERTO	8	1	10

## RATCHET INTERIOR CAMION

Ref.	Mm - Carga Gancho	Mts		
CON---	0,50 - 2000 UNIVERSAL	4	1	25

## RATCHET

Ref.	Mm - Carga Gancho	Mts		
CON262	0,25 - 800 NO	5	1	20





# Tractel y cuerda



## TRACTEL M HORIZONTAL

Ref.	Capacidad		
CON328	1.000 Kg	1	--

Cuerpo de acero inox Norma europea EN 1808  
 Diametro cable 4,5 - 5 mm Composicion 6 x 19  
 Longitud 1,8 - 3 mts  
 Peso 2 - 2,75 kg



## CUERDA NYLON

Ref.	Medida	Kg	Mts	
--	6	--	100	1
CUE006	8	6	100	1
CUE004	10	10	100	1
CUE001	12	11	100	1
CUE002	14	13	100	1
CUE003	16	19	100	1
CUE007	18	22	100	1

Los pesos indicados son aproximados